

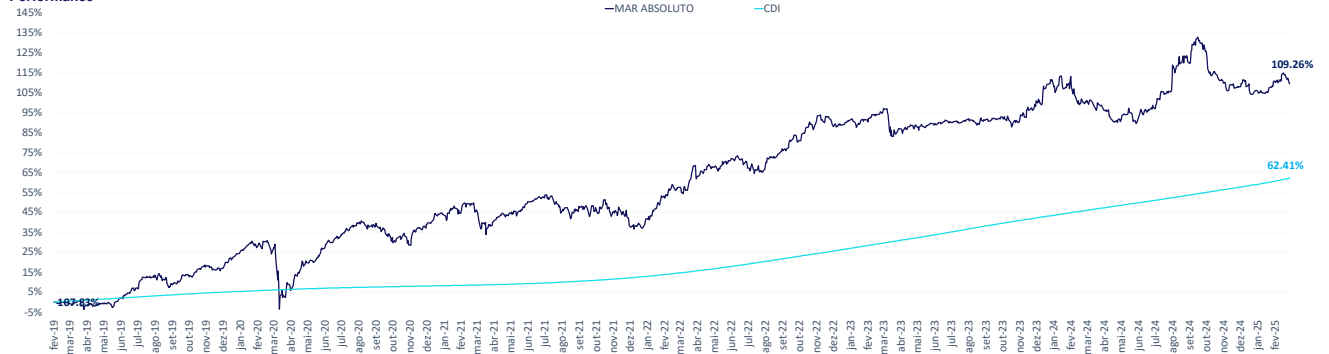
Rentabilidade

	jan	fev	mar	abr	mai	jun	jul	ago	set	out	nov	dez	ano	acum*	12 m	24 m	36m
<b>2025</b>																	
Mar Absoluto	2.36%	-0.70%	-	-	-	-	-	-	-	-	-	-	1.65%	109.26%	4.39%	7.48%	32.93%
CDI	1.01%	0.99%	-	-	-	-	-	-	-	-	-	-	2.00%	62.41%	11.17%	25.28%	41.57%
<b>2024</b>																	
Mar Absoluto	-0.22%	-5.05%	-1.04%	-3.89%	0.30%	3.58%	4.18%	6.79%	2.45%	-6.49%	-1.41%	-0.94%	-2.56%	105.87%	-2.56%	7.90%	45.30%
CDI	0.97%	0.80%	0.83%	0.89%	0.83%	0.79%	0.91%	0.87%	0.83%	0.79%	0.93%	0.93%	10.87%	59.22%	10.87%	25.34%	40.85%
<b>2023</b>																	
Mar Absoluto	0.15%	1.88%	-4.10%	1.13%	-0.05%	0.66%	0.82%	-0.32%	0.93%	-1.44%	4.22%	6.74%	10.73%	111.27%	10.88%	50.88%	46.14%
CDI	1.12%	0.92%	1.17%	0.92%	1.12%	1.07%	1.07%	1.14%	0.97%	1.00%	0.92%	0.90%	13.05%	43.61%	13.10%	27.12%	32.64%
<b>2022</b>																	
Mar Absoluto	7.86%	3.01%	2.70%	3.63%	2.02%	-1.38%	-1.63%	6.06%	2.77%	4.93%	-0.44%	1.07%	34.66%	90.80%	34.66%	32.54%	53.55%
CDI	0.73%	0.75%	0.92%	0.83%	1.03%	1.01%	1.03%	1.17%	1.07%	1.02%	1.02%	1.12%	10.73%	27.03%	12.37%	17.32%	20.58%
<b>2021</b>																	
Mar Absoluto	0.34%	0.43%	-3.46%	3.15%	3.40%	2.10%	-5.25%	0.60%	0.12%	-1.76%	-3.13%	2.31%	-1.56%	41.69%	-1.56%	13.98%	-
CDI	0.15%	0.13%	0.20%	0.21%	0.27%	0.30%	0.36%	0.42%	0.44%	0.48%	0.59%	0.76%	4.40%	13.08%	4.40%	7.28%	-
<b>2020</b>																	
Mar Absoluto	2.44%	-1.70%	-13.54%	10.70%	5.79%	4.91%	4.78%	-1.26%	-4.22%	-2.49%	6.67%	5.01%	15.79%	43.94%	15.79%	-	-
CDI	0.38%	0.29%	0.34%	0.28%	0.24%	0.22%	0.19%	0.16%	0.16%	0.16%	0.15%	0.16%	2.77%	8.26%	2.77%	-	-
<b>2019</b>																	
Mar Absoluto	-	-0.50%	-1.44%	1.46%	2.53%	4.99%	4.94%	-2.79%	4.13%	3.34%	-0.55%	6.33%	24.31%	24.31%	-	-	-
CDI	-	0.47%	0.47%	0.52%	0.54%	0.47%	0.57%	0.50%	0.47%	0.48%	0.36%	0.38%	5.37%	5.37%	-	-	-

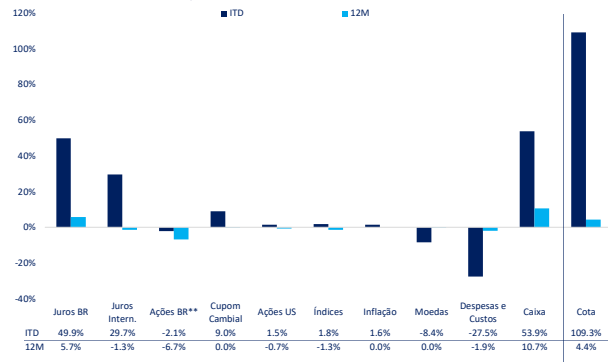
\*Fundo constituído dia 1 de fev de 2019.

PL FIC: R\$ 585m  
PL Médio FIC 12 meses: R\$ 919m  
PL Master: R\$ 1900m  
PL Médio Master 12 meses: R\$ 2204m

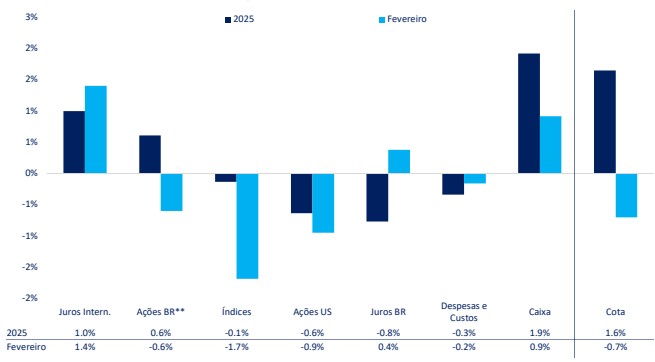
Performance



Atribuição de Performance - Desde o Início\* e 12 meses\*\*\*



Atribuição de Performance - 2025 e Fevereiro\*\*\*



\*Início em 1 de fevereiro de 2019.

\*\*Ações BR Inclui ações listadas nos EUA, mas que possuem a maioria das negociações no Brasil. Inclui, também, as estratégias long e short.

\*\*\*Atribuições ex CDI

Estadísticas do Fundo

Exposição por Estratégia de Ações (% PL)*				
Brasil**		Internacionais		Total
Long	Short	Long	Short	Net
13.9%	-13.1%	6.1%	6.9%	26.0%
Opção EWZ**** 20.0%				
Exposição por Estratégia Macro (% PL)*				
Brasil	Internacionais	Total		
0.1x	4.4x	4.5x		

Exposição Ações Gros (% PL)*	
Top 3 ações	13.3%
Top 5 ações	18.5%
Outros	14.5%

Risco	
Stress (Bear Marj)*	-1.8%
Max Drawdown****	-26.3%

Maiores Contribuições - Fevereiro de 2025

Positivas		Negativas	
Juros - Curto EUA (Aplicado)	1.41%	Opção EWZ (Comprado)	-2.10%
Juros - Longo BR (Tomado)	0.36%	TSM (Comprado)	-0.66%
Ibovespa (Vendida)	0.32%	Alphabet (Comprado)	-0.34%

Risco		
Vol anualizada	Acum	12 m
13.7%	10.5%	10.5%
Sharpe	0.5	-0.6

\*Fechamento do mês.

\*\*Exposição em ações no Brasil inclui ações listadas nos EUA, mas que possuem a maioria das negociações no Brasil.

\*\*\*Desde o início em 1 de fevereiro de 2019.

\*\*\*\*Drawdown iniciado em 19 de fevereiro de 2020 e com 62 dias para recuperação.

\*\*\*\*\*Exposição em Delta Equivalente

MAR Absoluto FIC FIM

CNPJ 32.397.723/0001-02

A MAR possui uma filosofia de investimento híbrida entre estratégias macro e ações buscando rentabilidade de CDI+10% a.a. através de um book único. Fundada em 2019 por sócios que somam décadas de experiência em gestão de portfólio. O foco de atuação está em áreas com expertise e track-record provados em diferentes ciclos. Buscamos investidores que sejam parceiros nas teses e acreditem na nossa filosofia de investimentos a médio e longo prazo.

Administrador: BTG Pactual Serviços Financeiros  
Custodiante: Banco BTG Pactual  
Auditor: Ernst Young  
Data de Início: 21/02/2019  
Cota de Aplicação: D+0  
Liquidação de Resgate: D+1  
Cota de Resgate: D+30  
Tipo ANBIMA: Multilaterado Livre  
Aplicação Mínima: R\$ 5.000,00

Saldo Mínimo: R\$ 1.000,00  
Movimentação Mínima: R\$ 1.000,00  
Grau de Risco: Arrojado  
Status: Fechado para captação  
Código Bloomberg: MARABS0 Br Equity  
Taxa de Administração: 2,00% a.a. paga mensalmente  
Taxa de Performance: 20% da valorização das cotas do Fundo que exceder a 100% do índice CDI - Cetiip cobrada semestralmente.

A gestão do fundo MAR Absoluto FIM ("fundo") é, atualmente, realizada pela Mar Asset Management Gestora de Recursos Ltda., cuja gestão passou a ser realizada a partir de 18/09/2019. Anteriormente, de 01/02/2019 a 18/09/2019, a gestão era realizada por Bruno Coelho Coutinho, na qualidade de gestor pessoa física autorizada pela CVM. Não realizamos distribuição de cotas. Para investir em nosso Fundo, contate um distribuidor autorizado. O conteúdo deste documento não representa aconselhamento de investimento. Os investimentos no Fundo não são garantidos pelo administrador, pelo gestor ou por qualquer mecanismo de seguro ou, ainda, pelo Fundo Garantidor de Crédito - FGC. A rentabilidade obtida no passado não representa garantia de resultados futuros. O Fundo pode estar exposto a realizar aplicações em ativos negociados no exterior. O Fundo pode estar exposto a significativa concentração em ativos de poucos emissores, sujeitando-se aos riscos daí decorrentes. O Fundo pode utilizar estratégias com derivativos como parte integrante de sua política de investimento; tais estratégias, da forma como são adotadas, podem resultar em significativas perdas patrimoniais para seus cotistas, podendo inclusive acarretar perdas superiores ao capital aplicado e a consequente obrigação do cotista de aportar recursos adicionais para cobrir o prejuízo do Fundo. Não há garantia de que o Fundo terá o tratamento tributário para fundos de longo prazo. A rentabilidade divulgada não é líquida de impostos. Tratase de material de divulgação cujas informações são de caráter exclusivamente informativo. Fonte dos índices de referência: www.b3.com.br/mar.br. Descrição do Tipo Ativo disponível no Formulário de Informações Complementares. Leia os formulários, a lâmina de informações essenciais e o regulamento antes de investir. Esses documentos podem ser consultados no seguinte endereço eletrônico: [http://cvm.gov.br/web/default.asp?ag\\_sistema=fundoseq](http://cvm.gov.br/web/default.asp?ag_sistema=fundoseq). Supervisão e Fiscalização: Comissão de Valores Mobiliários - CVM. Serviço de Atendimento ao cidadão em [www.cvm.gov.br](http://www.cvm.gov.br).

