

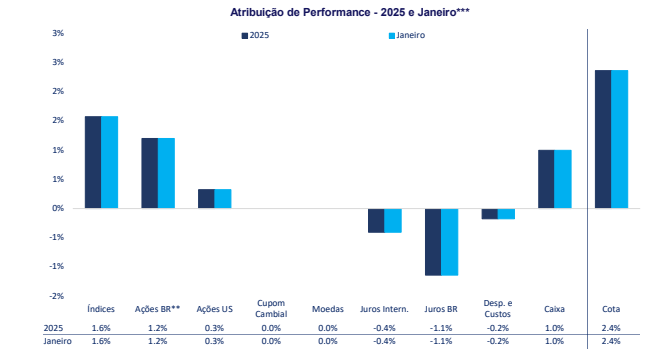
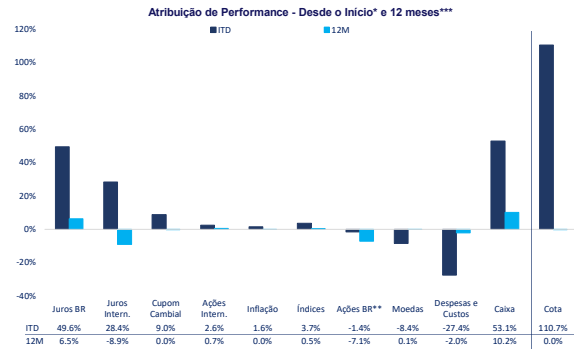
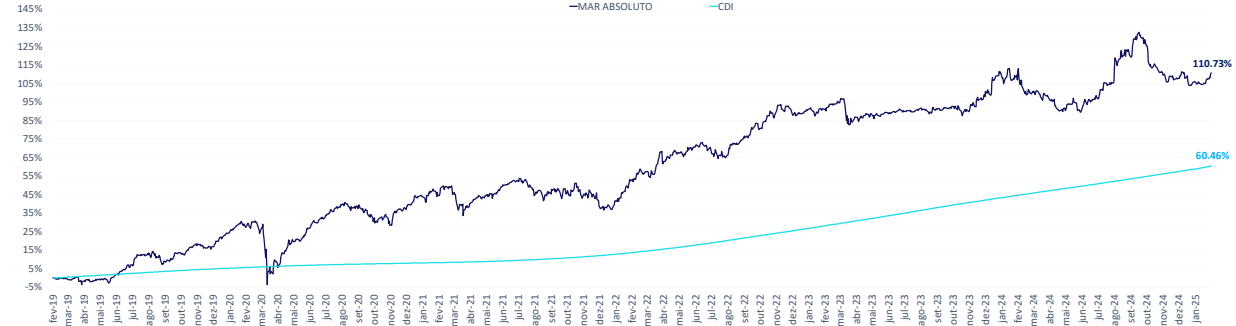
Rentabilidade

	jan	fev	mar	abr	mai	jun	jul	ago	set	out	nov	dez	ano	acum*	12 m	24 m	36m
2025																	
Mar Absoluto	2.36%	-	-	-	-	-	-	-	-	-	-	-	2.36%	110.73%	-0.04%	10.28%	37.80%
CDI	1.01%	-	-	-	-	-	-	-	-	-	-	-	1.01%	60.63%	10.52%	25.20%	41.24%
2024																	
Mar Absoluto	-0.22%	-5.05%	-1.04%	-3.89%	0.30%	3.58%	4.18%	6.79%	2.45%	-6.49%	-1.41%	-0.94%	-2.56%	105.87%	-2.56%	7.90%	45.30%
CDI	0.97%	0.80%	0.83%	0.89%	0.83%	0.79%	0.91%	0.87%	0.83%	0.93%	0.79%	0.93%	10.87%	59.22%	10.87%	25.34%	40.85%
2023																	
Mar Absoluto	0.15%	1.88%	-4.10%	1.13%	-0.05%	0.66%	0.82%	-0.32%	0.93%	-1.44%	4.22%	6.74%	10.73%	111.27%	10.88%	50.88%	46.14%
CDI	1.12%	0.92%	1.17%	0.92%	1.12%	1.07%	1.07%	1.14%	0.97%	1.00%	0.92%	1.00%	13.05%	43.61%	13.10%	27.12%	32.64%
2022																	
Mar Absoluto	7.86%	3.01%	2.70%	3.63%	2.02%	-1.38%	-1.63%	6.06%	2.77%	4.93%	-0.44%	1.07%	34.66%	90.80%	34.66%	32.54%	53.55%
CDI	0.73%	0.75%	0.92%	0.83%	1.03%	1.01%	1.03%	1.17%	1.07%	1.02%	1.02%	1.12%	12.37%	27.03%	12.37%	17.32%	20.58%
2021																	
Mar Absoluto	0.34%	0.43%	-3.46%	3.15%	3.40%	2.10%	-5.25%	0.60%	0.12%	-1.76%	-3.13%	2.31%	-1.56%	41.69%	-1.56%	13.98%	-
CDI	0.15%	0.13%	0.20%	0.21%	0.27%	0.30%	0.36%	0.42%	0.44%	0.48%	0.59%	0.76%	4.40%	13.08%	4.40%	7.28%	-
2020																	
Mar Absoluto	2.44%	-1.70%	-13.54%	10.70%	5.79%	4.91%	4.78%	-1.26%	-4.22%	-2.49%	6.67%	5.01%	15.79%	43.94%	15.79%	-	-
CDI	0.38%	0.29%	0.34%	0.28%	0.24%	0.22%	0.19%	0.16%	0.16%	0.18%	0.15%	0.16%	2.77%	8.26%	2.77%	-	-
2019																	
Mar Absoluto	-	-0.50%	-1.44%	1.46%	2.53%	4.99%	4.94%	-2.79%	4.13%	3.34%	-0.55%	6.33%	24.31%	24.31%	-	-	-
CDI	-	0.47%	0.47%	0.52%	0.54%	0.47%	0.57%	0.50%	0.47%	0.48%	0.38%	0.38%	5.37%	5.37%	-	-	-

*Fundado constituído dia 1 de fev de 2019.

PL FIC: R\$ 633m
PL Médio FIC 12 meses: R\$ 973m
PL Master: R\$ 1967m
PL Médio Master 12 meses: R\$ 225m

Performance



*Início em 1 de fevereiro de 2019.

**Ações BR inclui ações listadas nos EUA, mas que possuem a maioria das negociações no Brasil. Inclui, também, as estratégias long e short.

***Atribuições ex CDI

Estadísticas do Fundo

	Exposição por Estratégia de Ações (% PL)*			
	Brasil**	Internacionais	Total	
	Long	Short	Long	Short
Ações**	13.8%	-13.0%	6.5%	7.3%
Opção EWZ****				23.7%

	Exposição por Estratégia Macro (% PL)*		
	Brasil	Internacionais	Total
Juros (eq. ano - x PL)	0.1x	0.0x	0.1x

Exposição Ações Gross (% PL)*	
Top 3 ações	17.2%
Top 5 ações	22.7%
Outros	10.5%

Risco	
Stress (Bear Mar)	-5.2%
Max Drawdown***	-26.3%

Maiores Contribuições - Janeiro de 2025

	Positivas	Neutras	Negativas
Opção EWZ (Comprado)	2.16%	Juros - Longo BR (Tomado)	-1.21%
BTG Factual (Comprado)	0.35%	Juros - Curto EUA (Apicado)	-0.40%
Smartfl (Comprado)	0.29%	Ibovespa (Vendido)	-0.34%

Risco		
Vol anualizada	13.7%	10.9%
Sharpe	0.5	-1.2

*Fechamento do mês.

**Exposição em ações no Brasil inclui ações listadas nos EUA, mas que possuem a maioria das negociações no Brasil.

***Desde o início em 1 de fevereiro de 2019.

****Drawdown iniciado em 19 de fevereiro de 2020 e com 62 dias para recuperação.

*****Exposição em Delta Equivalente

MAR Absoluto FIC FIM

(CNPJ 32.397.723/0001-62)

A MAR possui uma filosofia de investimento híbrida entre estratégias macro e ações buscando rentabilidade de CDI+10% a.a. através de um book único. Fundada em 2019 por sócios que somam décadas de experiência em gestão de portfólio. O foco de atuação está em áreas com expertise e track-record provados em diferentes ciclos. Buscamos Investidores que sejam parceiros nas teses e acreditem na nossa filosofia de investimentos a médio e longo prazo.

Administrador: BTG Pactual Services Financeiros
Custodiante: Banco BTG Pactual
Auditor: Ernst Young
Data de Início: 01/02/2019
Cota de Aplicação: D+0
Liquidação de Resgate: D+31
Cota de Resgate: D+30
Tipo ANBIMA: Multimercado Livre
Aplicação Mínima: R\$ 5.000,00

Saldo Mínimo: R\$ 1.000,00
Movimentação Mínima: R\$ 1.000,00
Grau de Risco: Arrojado
Status: MARABSO Bz Equity
Código Bloomberg: 2ARF5A
Taxa de Administração: 2,00% a taxa mensal
Taxa de Performance: 20% da valorização das cotas do Fundo que exceder a 100% do índice CDI - Ceto cobrada semestralmente.

A gestão do fundo MAR Absoluto FIC FIM ("Fundo") é, atualmente, realizada pela Mar Asset Management Gestora de Recursos Ltda., cuja gestão passou a ser realizada a partir de 18/09/2019. Anteriormente, de 01/02/2019 a 18/09/2019, a gestão era realizada por Bruno Coelho Coutinho, na qualidade de gestor pessoa física autorizada pela CVM. Não realizamos distribuição de cotas. Para investir em nosso Fundo, consulte um distribuidor autorizado. O conteúdo deste documento não representa aconselhamento de investimento. Os investimentos no Fundo não são garantidos pelo administrador, pelo gestor ou por qualquer recorrente de seguro ou, ainda, pelo Fundo Garantidor de Crédito - FGC. A rentabilidade obtida no passado não representa garantia de resultados futuros. O Fundo pode estar autorizado a realizar aplicações em ativos negociados no exterior. O Fundo pode estar exposto a significativa concentração em ativos de poucos emissores, sujeitando-se aos riscos daí decorrentes. O Fundo pode utilizar estratégias com derivativos como parte integrante de sua política de investimento. As estratégias de forma como são adotadas, podem resultar em significativas perdas patrimoniais para seus cotistas, podendo inclusive acarretar perdas superiores ao capital aplicado e a consequente obrigação do cotista de aportar recursos adicionais para cobrir o prejuízo do Fundo. Não há garantia de que o Fundo terá o tratamento tributário para fundos de longo prazo, a rentabilidade divulgada não é líquida de impostos. Toda e qualquer informação de caráter exclusivamente informativo. Fonte dos índices de referência: www.b3.com.br/pt_br. Descrição do Tipo Ativo: Disponível no Formulário de Informações Complementares. Lista de formatações, a lista de informações essenciais e o regulamento antes de investir. Esses documentos podem ser consultados no seguinte endereço eletrônico: http://www.b3.com.br/pt_br/inf/default.asp?sig_sistema=fundoreg. Supervisão e Fiscalização: Comissão de Valores Mobiliários - CVM. Serviço de Atendimento ao cotado em www.cvm.gov.br.

