

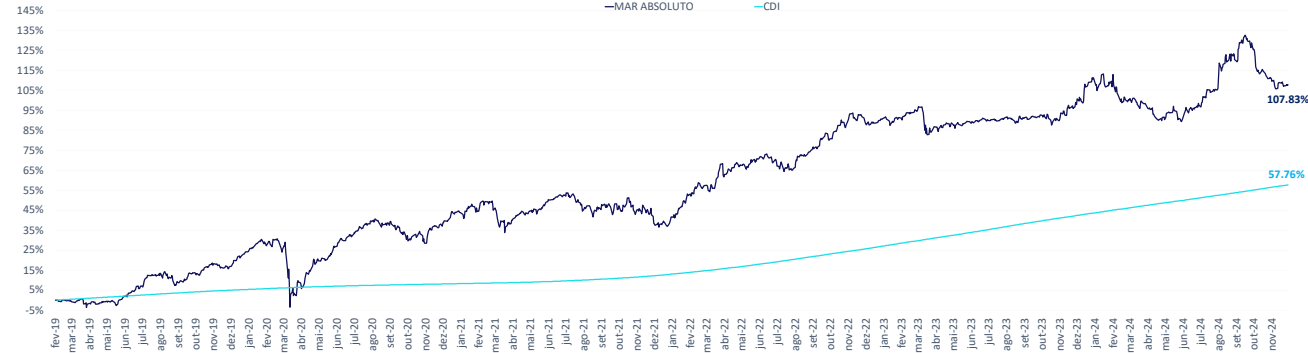
Rentabilidade

	jan	fev	mar	abr	mai	jun	jul	ago	set	out	nov	dez	ano	acum*	12 m	24 m	36m
2024																	
Mar Absoluto	-0.22%	-5.05%	-1.04%	-3.89%	0.30%	3.58%	4.18%	6.79%	2.45%	-6.49%	-1.41%		-1.63%	107.83%	4.44%	9.42%	46.45%
CDI	0.97%	0.80%	0.83%	0.89%	0.83%	0.79%	0.91%	0.87%	0.83%	0.93%	0.79%		9.85%	57.76%	10.89%	25.65%	40.66%
2023																	
Mar Absoluto	0.15%	1.88%	-4.10%	1.13%	-0.05%	0.66%	0.82%	-0.32%	0.93%	-1.44%	4.22%	6.74%	10.73%	111.27%	10.88%	50.88%	46.14%
CDI	1.12%	0.92%	1.17%	0.92%	1.12%	1.07%	1.07%	1.14%	0.97%	1.00%	0.92%	0.90%	12.05%	43.61%	13.10%	27.12%	32.64%
2022																	
Mar Absoluto	7.86%	3.01%	2.70%	3.63%	2.02%	-1.38%	-1.63%	6.06%	2.77%	4.93%	-0.44%	1.07%	34.66%	90.80%	34.66%	32.54%	53.55%
CDI	0.73%	0.75%	0.92%	0.83%	1.03%	1.01%	1.03%	1.17%	1.07%	1.02%	1.02%	1.12%	12.37%	27.03%	12.37%	17.32%	20.58%
2021																	
Mar Absoluto	0.34%	0.43%	-3.46%	3.15%	3.40%	2.10%	-5.25%	0.60%	0.12%	-1.76%	-3.13%	2.31%	-1.56%	41.69%	-1.56%	13.98%	-
CDI	0.15%	0.13%	0.20%	0.21%	0.27%	0.30%	0.36%	0.42%	0.44%	0.48%	0.59%	0.76%	4.40%	13.08%	4.40%	7.28%	-
2020																	
Mar Absoluto	2.44%	-1.70%	-13.54%	10.70%	5.79%	4.91%	4.78%	-1.26%	-4.22%	-2.49%	6.67%	5.01%	15.79%	43.94%	15.79%	-	-
CDI	0.38%	0.29%	0.34%	0.28%	0.24%	0.22%	0.19%	0.16%	0.16%	0.16%	0.15%	0.16%	2.77%	8.26%	2.77%	-	-
2019																	
Mar Absoluto	-	-0.50%	-1.44%	1.46%	2.53%	4.99%	4.94%	-2.79%	4.13%	3.34%	-0.55%	6.33%	24.31%	24.31%	-	-	-
CDI	-	0.47%	0.47%	0.52%	0.54%	0.47%	0.57%	0.50%	0.47%	0.48%	0.38%	0.38%	5.37%	5.37%	-	-	-

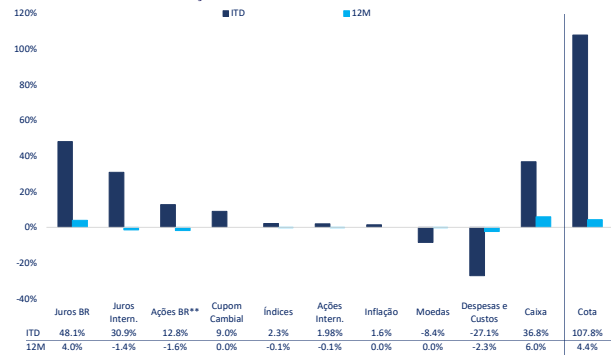
*Fundo constituído dia 1 de fev de 2019.

PL FIC: R\$ 671m
PL Médio FIC 12 meses: R\$ 1096m
PL Master: R\$ 2041m
PL Médio Master 12 meses: R\$ 2380m

Performance



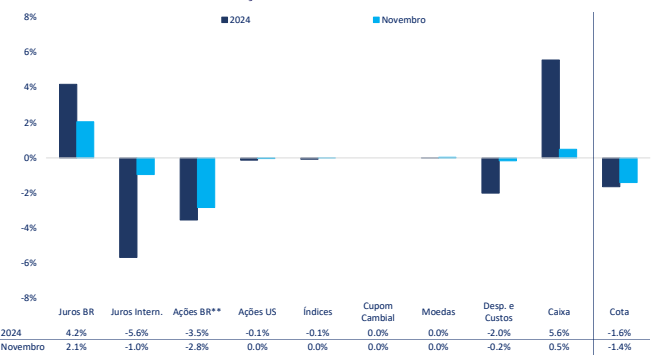
Atribuição de Performance - Desde o Início* e 12 meses



*Início em 1 de fevereiro de 2019.

**Ações BR inclui ações listadas nos EUA, mas que possuem a maioria das negociações no Brasil. Inclui, também, as estratégias long e short.

Atribuição de Performance - 2024 e Novembro



Maiores Contribuições - Novembro de 2024

	Positivas	Negativas	
Juros - Longo BR (Tomado)	2.51%	Juros - Curto EUA (Aplicado)	-0.95%
Utilities (Vendido)	0.05%	Smarfit (Comprado)	-0.47%
BRL / CLP (Comprado)	0.03%	Juros - Curto BR (Aplicado)	-0.45%

Estatísticas do Fundo

Exposição por Estratégia de Ações (% PL)*				Exposição Ações Gross (% PL)*		Risco	
Brasil**		Internacionais		Total		Stress (Bear Mar)*	
Long	Short	Long	Short	Net		Max Drawdown****	
Ações**	30.6%	-5.6%	5.3%	30.3%	15.3%	-2.0%	
Índices de Ações				30.3%	22.4%	-26.3%	
				0.0%	19.0%		
Exposição por Estratégia Macro (% PL)*				Risco			
Brasil		Internacionais		Total		Vol anualizada	
Juros (eq. ano - x PL)	-0.2x	-5.4x	-5.7x			14.0%	
						12.3%	
						Sharpe	
						0.5	
						-0.5	

*Fechamento do mês.

**Exposição em ações no Brasil inclui ações listadas nos EUA, mas que possuem a maioria das negociações no Brasil.

***Desde o início em 1 de fevereiro de 2019.

****Drawdown iniciado em 19 de fevereiro de 2020 e com 62 dias para recuperação.

MAR Absoluto FIC FIM

(CNPJ) 32.397.723/0001-62

A MAR possui uma filosofia de investimento híbrida entre estratégias macro e ações buscando rentabilidade de CDI+10% a.a. através de um book único. Fundada em 2019 por sócios que somam décadas de experiência em gestão de portfólio. O foco de atuação está em áreas com expertise e track-record provados em diferentes ciclos. Buscamos Investidores que sejam parceiros nas teses e acreditem na nossa filosofia de investimentos a médio e longo prazo.

Administrador:	BTG Pactual Serviços Financeiros
Custodiante:	Banco BTG Pactual
Auditor:	Ernst Young
Data de Início:	2/1/2019
Cota de Aplicação:	D+0
Liquidação de Resgate:	D+31
Cota de Resgate:	D+30
Tipo ANBIMA:	Multimercado Livre
Aplicação Mínima:	R\$ 5.000,00

Saldo Mínimo:	R\$ 1.000,00
Movimentação Mínima:	R\$ 1.000,00
Grau de Risco:	Arrojado
Status:	Fechado para captação
Código Bloomberg:	MARABS0 Bz Equity
Taxa de Administração:	2,00% a.a. taxa mensalmente
Taxa de Performance:	20% da valorização das cotas do Fundo que exceder a 100% do índice CDI - Cetip cobrada semestralmente.

A gestão do fundo MAR Absoluto FIM ("Fundo") é, atualmente, realizada pela Mar Asset Management Gestora de Recursos Ltda., cuja gestão passou a ser realizada a partir de 18/09/2019. Anteriormente, de 01/02/2019 a 18/09/2019, a gestão era realizada por Bruno Coelho Coutinho, na qualidade de gestor pessoa física autorizada pela CVM. Não realizamos distribuição de cotas. Para investir em nosso Fundo, contate um distribuidor autorizado. O conteúdo deste documento não representa aconselhamento de investimento. Os investimentos no Fundo não são garantidos pelo administrador, pelo gestor ou por qualquer mecanismo de seguro ou, ainda, pelo Fundo Garantidor de Crédito - FGC. A rentabilidade obtida no passado não representa garantia de resultados futuros. O Fundo pode estar autorizado a realizar aplicações em ativos negociados no exterior. O Fundo pode estar sujeito a significativa concentração em ativos de países emergentes, sujeitando-se aos riscos daí decorrentes. O Fundo pode utilizar estratégias com derivativos como parte integrante de sua política de investimento; tais estratégias, da forma como são adotadas, podem resultar em significativas perdas patrimoniais para seus cotistas, podendo inclusive acarretar perdas superiores ao capital aplicado e a consequente obrigação do cotista de aportar recursos adicionais para cobrir o prejuízo do Fundo. Não há garantia de que o Fundo terá o tratamento tributário para fundos de longo prazo. A rentabilidade divulgada não é líquida de impostos. Trata-se de material de divulgação cujas informações são de caráter exclusivamente informativo. Fonte dos índices de referência: www.i3.com.br/pt-br. Descrição do Tipo Anbima disponível no Formulário de Informações Complementares. Leia os formulários, a última de informações essenciais e o regulamento antes de investir. Esses documentos podem ser consultados no seguinte endereço eletrônico: http://ovweb.com.gov.br/ovb/default.asp?ag_sistema=fundores. Supervisão e Fiscalização: Comissão de Valores Mobiliários - CVM. Serviço de Atendimento ao cidadão em www.cvm.gov.br.

