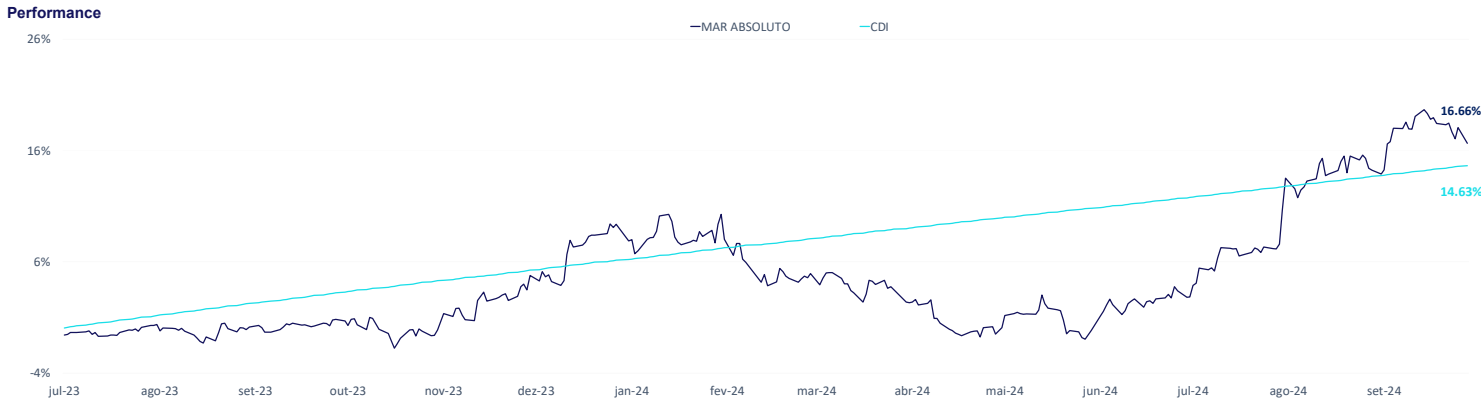


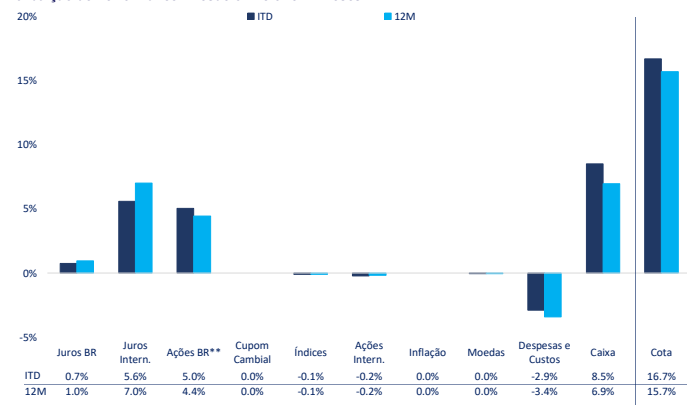
Rentabilidade	jan	fev	mar	abr	mai	jun	jul	ago	set	out	nov	dez	ano	acum*	12 m	24 m	36m
2024																	
Mar Absoluto	0.01%	-4.39%	-1.01%	-3.86%	0.31%	3.56%	4.08%	6.16%	2.13%				6.67%	16.66%	15.68%	-	-
CDI	0.97%	0.80%	0.83%	0.89%	0.83%	0.79%	0.91%	0.87%	0.83%				7.99%	14.63%	11.06%	-	-
2023																	
Mar Absoluto							0.27%	-0.34%	0.92%	-1.44%	4.11%	5.68%	9.36%	9.36%	-	-	-
CDI							1.07%	1.14%	0.97%	1.00%	0.92%	0.90%	6.20%	6.20%	-	-	-

*Fundo constituído dia 30 de jun de 2023.

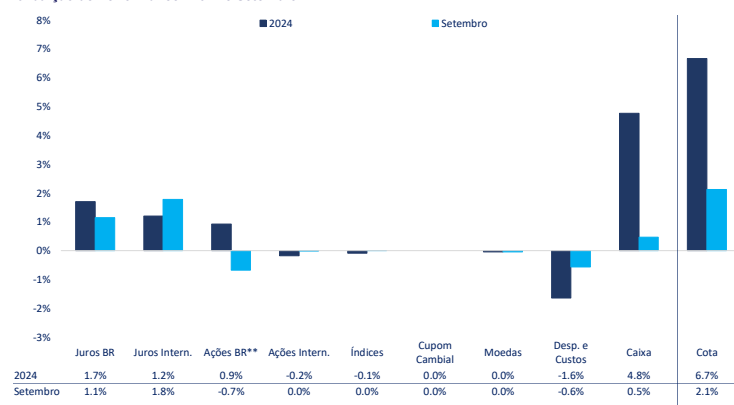
PL FIC:	R\$ 202m
PL Médio FIC 12 meses:	R\$ 134m
PL Master:	R\$ 2332m
PL Médio Master 12 meses:	R\$ 2464m



Atribuição de Performance - Desde o Início* e 12 meses



Atribuição de Performance - 2024 e Setembro



*Início em 30 de jun de 2023.

**Ações BR inclui ações listadas nos EUA, mas que possuem a maioria das negócios no Brasil. Inclui, também, as estratégias long e short.

Estatísticas do Fundo

Exposição por Estratégia de Ações (% PL)*					
	Brasil**		Internacionais		Total Net
	Long	Short	Long	Short	
Ações**	43.5%	-4.5%	2.0%		41.0%
Índices de Ações					0.0%
Exposição por Estratégia Macro (% PL)*					
	Brasil	Internacionais	Total		
Juros (eq. ano - x PL)	-1.7x	-9.1x	-10.8x		

Exposição Ações Gross (% PL)*	
Top 3 ações	20.3%
Top 5 ações	29.8%
Outros	20.2%

Risco	
Stress (Bear Mar)*	-5.5%
Max Drawdown****	-10.1%

Risco		
	Acum	12 m
Vol anualizada	10.1%	11.1%
Sharpe	0.2	0.4

Maiores Contribuições - Setembro de 2024

Positivas		Negativas	
Juros - Curto EUA (Aplicado)	1.76%	Equatorial (Comprado)	-0.42%
Oil & Gas (Vendido)	0.92%	Alupar (Comprado)	-0.26%
Juros - Curto BR (Tomado)	0.90%	BTG Pactual (Comprado)	-0.25%

*Fechamento do mês.

**Exposição em ações no Brasil inclui ações listadas nos EUA, mas que possuem a maioria dos negócios no Brasil.

***Desde o início em 30 de Junho de 2023.

****Drawdown iniciado em 29 de maio de 2024 e com 45 dias para recuperação.

MAR Absoluto II FIC FIM

(CNPJ 51.133.792/0001-03)

A MAR possui uma filosofia de investimento híbrida entre estratégias macro e ações buscando rentabilidade de CDI+10% a.a. através de um book único. Fundada em 2019 por sócios que somam décadas de experiência em gestão de portfólio. O foco de atuação está em áreas com expertise e track-record provados em diferentes ciclos. Buscamos Investidores que sejam parceiros nas teses e acreditem na nossa filosofia de investimentos a médio e longo prazo.

Administrador: BTG Pactual Serviços Financeiros
 Custodiante: Banco BTG Pactual
 Auditor: Ernst Young
 Data de Início: 30/6/2023
 Cota de Aplicação: D+0
 Liquidação de Resgate: D+31
 Cota de Resgate: D+30
 Tipo ANBIMA: Multimercado Livre
 Aplicação Mínima: R\$ 5.000,00

Saldo Mínimo: R\$ 1.000,00
 Movimentação Mínima: R\$ 1.000,00
 Grau de Risco: Arrojado
 Status: Aberto para captação
 Crédito Bloomberg: MARABBR Bz Equity
 Taxa de Administração: 2,00% a.a. paga mensalmente
 Taxa de Performance: 20% da valorização das cotas do Fundo que exceder a 100% do índice CDI - Ceti cobrada semestralmente.

