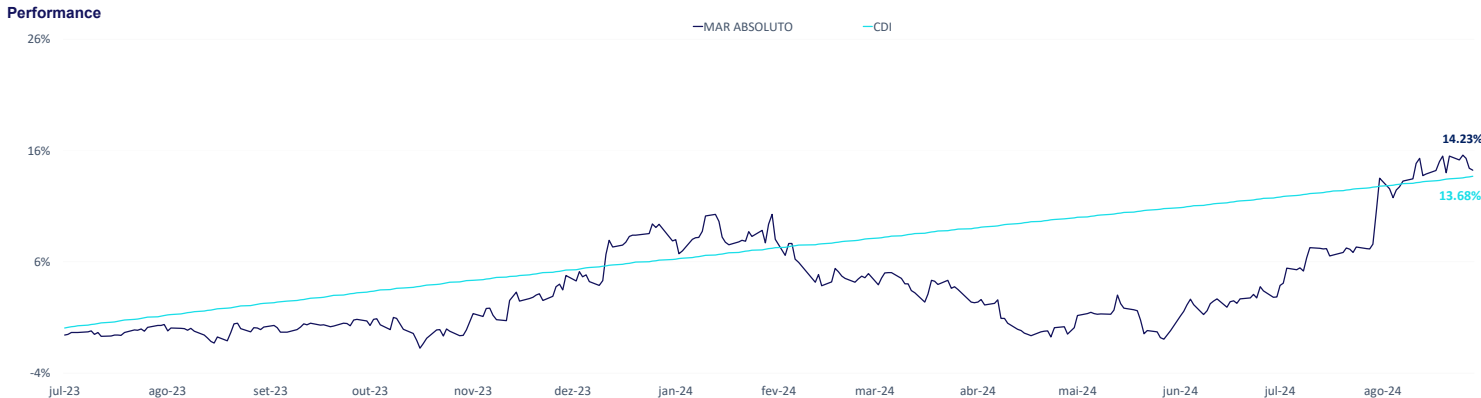


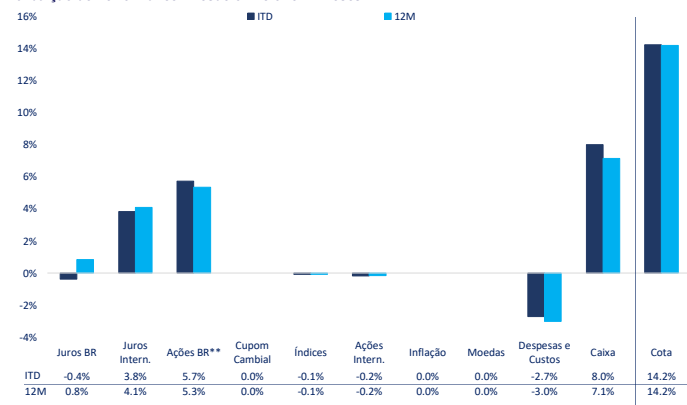
| Rentabilidade | jan | fev | mar | abr | mai | jun | jul | ago | set | out | nov | dez | ano | acum* | 12 m | 24 m | 36m |
|---------------|-------|--------|--------|--------|-------|-------|-------|--------|-------|--------|-------|-------|-------|--------|--------|------|-----|
| 2024 | | | | | | | | | | | | | | | | | |
| Mar Absoluto | 0.01% | -4.39% | -1.01% | -3.86% | 0.31% | 3.56% | 4.08% | 6.16% | | | | | 4.45% | 14.22% | 14.17% | - | - |
| CDI | 0.97% | 0.80% | 0.83% | 0.89% | 0.83% | 0.79% | 0.91% | 0.87% | | | | | 7.10% | 13.68% | 11.26% | - | - |
| 2023 | | | | | | | | | | | | | | | | | |
| Mar Absoluto | | | | | | | 0.27% | -0.34% | 0.92% | -1.44% | 4.11% | 5.68% | 9.36% | 9.36% | - | - | - |
| CDI | | | | | | | 1.07% | 1.14% | 0.97% | 1.00% | 0.92% | 0.90% | 6.20% | 6.20% | - | - | - |

*Fundo constituído dia 30 de jun de 2023.

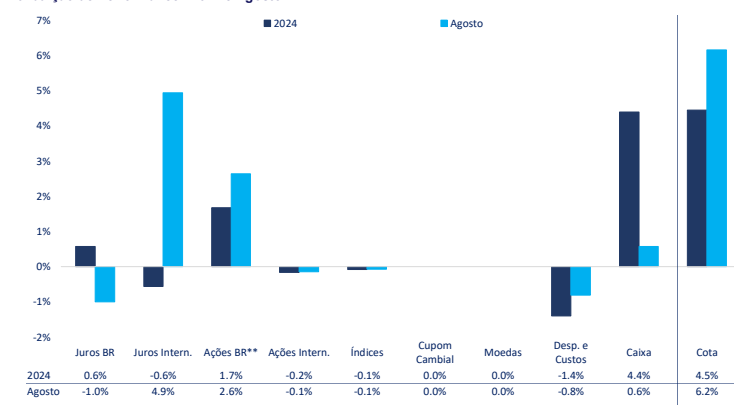
| | |
|---------------------------|-----------|
| PL FIC: | R\$ 166m |
| PL Médio FIC 12 meses: | R\$ 124m |
| PL Master: | R\$ 2228m |
| PL Médio Master 12 meses: | R\$ 2485m |



Atribuição de Performance - Desde o Início* e 12 meses



Atribuição de Performance - 2024 e Agosto



*Início em 30 de jun de 2023.

**Ações BR inclui ações listadas nos EUA, mas que possuem a maioria dos negócios no Brasil. Inclui, também, as estratégias long e short.

Estatísticas do Fundo

| Exposição por Estratégia de Ações (% PL)* | | | | | |
|---|----------|----------------|----------------|-------|-----------|
| | Brasil** | | Internacionais | | Total Net |
| | Long | Short | Long | Short | |
| Ações** | 41.2% | -6.2% | 2.3% | | 37.3% |
| Índices de Ações | | | | | 0.0% |
| Exposição por Estratégia Macro (% PL)* | | | | | |
| | Brasil | Internacionais | Total | | |
| Juros (eq. ano - x PL) | -4.6x | -7.7x | -12.3x | | |

| Exposição Ações Gross (% PL)* | |
|-------------------------------|-------|
| Top 3 ações | 19.4% |
| Top 5 ações | 28.0% |
| Outros | 21.8% |

| Risco | |
|--------------------|--------|
| Stress (Bear Mar)* | -11.6% |
| Max Drawdown**** | -10.1% |

| Risco | | |
|----------------|-------|-------|
| | Acum | 12 m |
| Vol anualizada | 10.0% | 10.6% |
| Sharpe | 0.0 | 0.3 |

Maiores Contribuições - Agosto de 2024

| Positivas | | Negativas | |
|------------------------------|-------|---------------------------|--------|
| Juros - Curto EUA (Aplicado) | 4.94% | Juros Longo BR (Tomado) | -0.59% |
| BTG Pactual (Comprado) | 0.47% | Juros Curto BR (Aplicado) | -0.41% |
| Grupo Energisa (Comprado) | 0.45% | Utilities (Vendido) | -0.22% |

*Fechamento do mês.

**Exposição em ações no Brasil inclui ações listadas nos EUA, mas que possuem a maioria dos negócios no Brasil.

***Desde o início em 30 de Junho de 2023.

****Drawdown iniciado em 29 de maio de 2024 e com 45 dias para recuperação.

MAR Absoluto II FIC FIM

(CNPJ 51.133.792/0001-03)

A MAR possui uma filosofia de investimento híbrida entre estratégias macro e ações buscando rentabilidade de CDI+10% a.a. através de um book único. Fundada em 2019 por sócios que somam décadas de experiência em gestão de portfólio. O foco de atuação está em áreas com expertise e track-record provados em diferentes ciclos. Buscamos Investidores que sejam parceiros nas teses e acreditem na nossa filosofia de investimentos a médio e longo prazo.

Administrador: BTG Pactual Serviços Financeiros
 Custodiante: Banco BTG Pactual
 Auditor: Ernst Young
 Data de Início: 30/6/2023
 Cota de Aplicação: D+6
 Liquidação de Resgate: D+31
 Cota de Resgate: D+30
 Tipo ANBIMA: Multimercado Livre
 Aplicação Mínima: R\$ 5.000,00

Saldo Mínimo: R\$ 1.000,00
 Movimentação Mínima: R\$ 1.000,00
 Grau de Risco: Arrojado
 Status: Aberto para captação
 Criação Bloomberg: MARABBR Bz Equity
 Taxa de Administração: 2,00% a.a. paga mensalmente
 Taxa de Performance: 20% da valorização das cotas do Fundo que exceder a 100% do índice CDI - Ceti cobrada semestralmente.

