

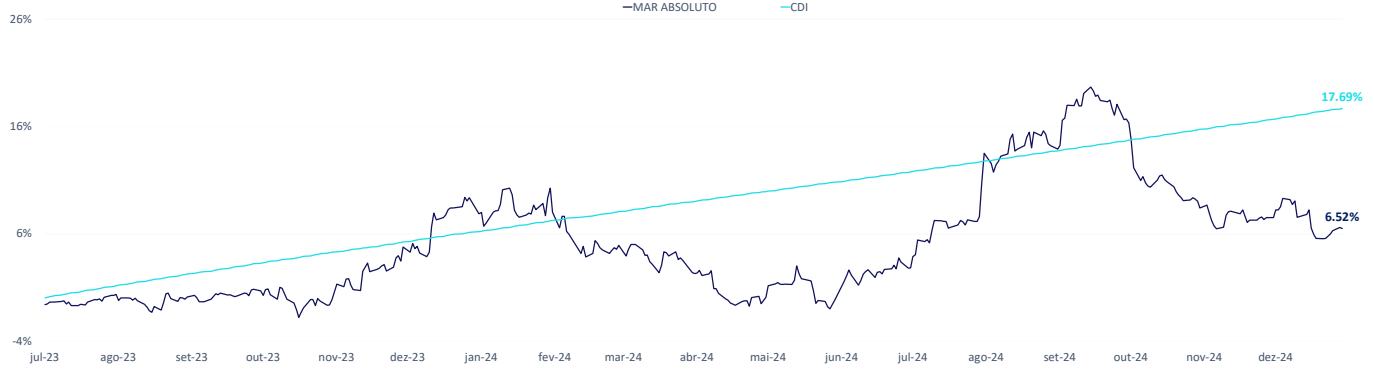
Rentabilidade

	jan	fev	mar	abr	mai	jun	jul	ago	set	out	nov	dez	ano	acum*	12 m	24 m	36m
2024																	
Mar Absoluto	0.01%	-4.39%	-1.01%	-3.86%	0.31%	3.56%	4.08%	6.16%	2.13%	-6.52%	-1.40%	-0.93%	-2.59%	6.52%	-2.59%	-	-
CDI	0.97%	0.80%	0.83%	0.89%	0.83%	0.79%	0.91%	0.87%	0.83%	0.93%	0.79%	0.93%	10.87%	17.69%	10.87%	-	-
2023																	
Mar Absoluto							0.27%	-0.34%	0.92%	-1.44%	4.11%	5.68%	9.36%	9.36%	-	-	-
CDI							1.07%	1.14%	0.97%	1.00%	0.92%	0.90%	6.20%	6.20%	-	-	-

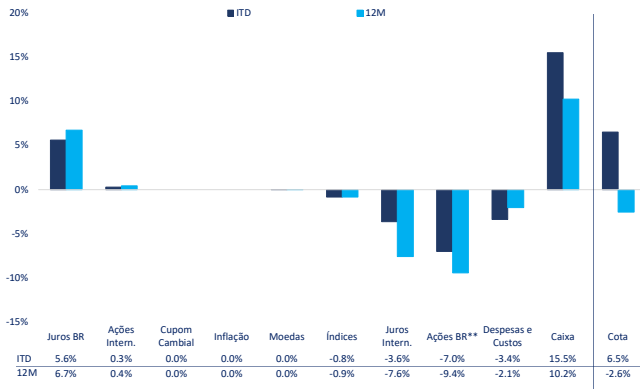
*Fundo constituído dia 30 de jun de 2023.

PL FIC:	R\$ 212m
PL Médio FIC 12 meses:	R\$ 163m
PL Master:	R\$ 2008m
PL Médio Master 12 meses:	R\$ 2322m

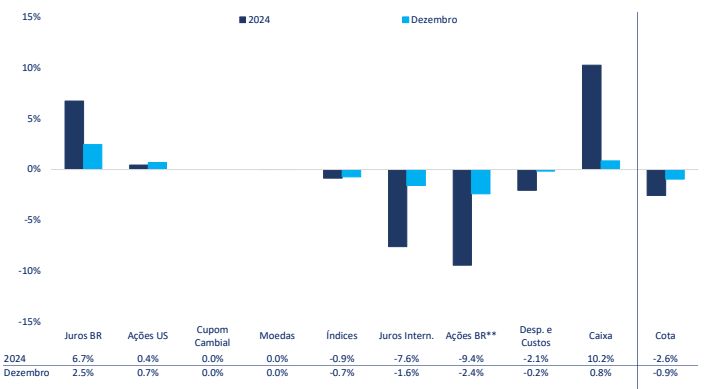
Performance



Atribuição de Performance - Desde o Início* e 12 meses***



Atribuição de Performance - 2024 e Dezembro***



*Início em 30 de jun de 2023.

**Ações BR inclui ações listadas nos EUA, mas que possuem a maioria dos negócios no Brasil. Inclui, também, as estratégias long e short.

***Atribuições ex CDI

Estatísticas do Fundo

Exposição por Estratégia de Ações (% PL)*			
	Brasil**	Internacionais	Total
	Long	Short	Net
Ações**	15.7%	-11.6%	6.1%
EWZ	13.6%		13.6%

Exposição por Estratégia Macro (% PL)*			
	Brasil	Internacionais	Total
Juros (eq. ano - x PL)	1.2x	-0.9x	0.3x

Exposição Ações Gross (% PL)*	
Top 3 ações	13.0%
Top 5 ações	17.4%
Outros	12.0%

*Fechamento do mês.

**Exposição em ações no Brasil inclui ações listadas nos EUA, mas que possuem a maioria dos negócios no Brasil.

***Desde o início em 30 de Junho de 2023.

****Drawdown iniciado em 17 de setembro de 2024 e ainda em recuperação.

Maiores Contribuições - Dezembro de 2024

	Positivas	Negativas	
Juros - Longo BR (Tomado)	3.18%	Juros - Curto EUA (Aplicado)	-1.55%
Alphabet (Comprado)	0.57%	EWZ (Comprado)	-0.97%
TSM (Comprado)	0.11%	Juros - Curto BR (Aplicado)	-0.71%

Risco		
Stress (Bear Mar)*	0.8%	
Max Drawdown****	-11.8%	

Risco		
	Acum	12 m
Vol anualizada	9.9%	10.8%
Sharpe	-0.8	-1.3

MAR Absoluto II FIC FIM

(CNPJ 51.133.792/0001-03)

A MAR possui uma filosofia de investimento híbrida entre estratégias macro e ações buscando rentabilidade de CDI+10% a.a. através de um book único. Fundada em 2019 por sócios que somam décadas de experiência em gestão de portfólio. O foco de atuação está em áreas com expertise e track record provados em diferentes ciclos. Buscamos Investidores que sejam parceiros nas teses e acreditem na nossa filosofia de investimentos a médio e longo prazo.

Administrador:	BTG Pactual Serviços Financeiros
Custodiante:	Banco BTG Pactual
Auditor:	Ernst Young
Data de Início:	30/6/2023
Cota de Aplicação:	D+0
Liquidação de Resgate:	D+31
Cota de Resgate:	D+30
Tipo ANBIMA:	Multimercado Livre
Aplicação Mínima:	R\$ 5.000,00

Saldo Mínimo:	R\$ 1.000,00
Movimentação Mínima:	R\$ 1.000,00
Grau de Risco:	Arrojado
Status:	Aberto para captação
Código Bloomberg:	MARABBR Bz Equity
Taxa de Administração:	2,00% a.a. paga mensalmente
Taxa de Performance:	20% de valorização das cotas do Fundo que exceder a 100% do índice CDI - Cetiip cobrada semestralmente.

